

**INFORME DE SEGUIMIENTO PLAN ESTRATÉGICO INSTITUCIONAL
2023 – 2026**

SEGUNDO TRIMESTRE 2024

**OFICINA ASESORA DE PLANEACIÓN
GIT GESTIÓN DE PROYECTOS Y PRESUPUESTO**

CONTENIDO

CONTEXTUALIZACION.....	4
OBJETIVO.....	4
INFORME DE SEGUIMIENTO PLAN ESTRATEGICO INSTITUCIONAL 2022-2026 SEGUNDO TRIMESTRE 2024.....	5
CONCLUSIONES Y RECOMENDACIONES.....	21

ÍNDICE DE TABLAS

Tabla 1. Comparativo avance 2do trimestre 2024 - meta 2024.....	5
Tabla 2. Comparativo avance 2do trimestre 2024 - meta cuatrienio 2023 -2026	8
Tabla 3. Reporte Cualitativo y/o Notas 2do trimestre 2024 cuatrienio 2023-2026.....	11

CONTEXTUALIZACIÓN

El Plan Estratégico Institucional PEI 2023-2026 es un instrumento gerencial que define el derrotero de Prosperidad Social para el cuatrienio a través de la definición de sus principales objetivos, estrategias para cumplirlos y las metas asociadas. El PEI se alinea con los Objetivos de Desarrollo Sostenible, el Plan Nacional de Desarrollo 2022-2026, el Plan Estratégico Sectorial 2023-2026, y se enmarca en las dimensiones y políticas definidas en el Modelo Integrado de Planeación y Gestión (MIPG). De esta manera, se consolida la directriz estratégica de la gestión institucional sobre la cual se debe construir el plan de acción institucional anualizado.

OBJETIVO

Presentar el seguimiento en el avance del Plan Estratégico Institucional del Departamento Administrativo para la Prosperidad Social, en el que se realiza una descripción del avance a nivel de los indicadores definidos en la formulación del plan para el cuatrienio 2023 – 2026.

INFORME DE SEGUIMIENTO PLAN ESTRATÉGICO INSTITUCIONAL 2023 – 2026 SEGUNDO TRIMESTRE 2024




En el presente informe encontrará los avances alcanzados en el Plan Estratégico Institucional durante el segundo trimestre 2024.











Para obtener más detalles e información del Plan Estratégico Institucional 2023 – 2026 formulado vigente y seguimientos anteriores dar clic en el siguiente enlace:










<https://prosperidadsocial.gov.co/transparencia/planeacion/> .

A continuación, se presentan las tablas consolidadas de los indicadores del Plan Estratégico Institucional con las metas 2024 y del cuatrienio, el avance alcanzado en el segundo trimestre 2024 y el estado de ejecución de los indicadores.

Tabla 1. Comparativo avance 2do trimestre 2024 - Metas 2024

Indicador	Meta 2024	Ejecutado 2do trimestre 2024-Reporte Cuantitativo	Avance acumulado 2024	% de avance respecto a la meta 2024
1. Mejorar el nivel de vida de la población en situación de pobreza y de vulnerabilidad, con el fortalecimiento del acompañamiento familiar y comunitario y la concurrencia de la oferta social pertinente				
Implementación de la Secretaría Técnica de la Mesa de Equidad	4	1	1	 25%
Hogares acompañados por el Programa de Acompañamiento Familiar y Comunitario para la Superación de la Pobreza Extrema	310.000	0	0	 0%
Acceso efectivo para la población atendida por Prosperidad Social en servicios de oferta complementaria para la superación de la pobreza y pobreza extrema.	2.000.000	177.458	178.044	 9%
2. Fortalecer la inclusión social y productiva de la población en situación de pobreza y de vulnerabilidad mediante el aumento de las oportunidades y el desarrollo de capacidades para la generación de ingresos y la garantía al derecho humano a la alimentación.				

Indicador	Meta 2024	Ejecutado 2do trimestre 2024-Reporte Cuantitativo	Avance acumulado 2024	% de avance respecto a la meta 2024
Hogares beneficiados a través de los programas del sistema de transferencias	3.000.000	519.408	519.408	 17%
Estrategia de atención integral para la inclusión productiva y social de la población beneficiaria de la entidad (gestión de oferta interna y externa) diseñada.	1	0	0	 0%
Unidades productivas atendidas en programas de inclusión productiva y generación de ingresos	61.140	0	4.797	 8%
Hogares beneficiarios con mejoramientos de vivienda.	32.276	0	0	 0%
Hogares atendidos con intervenciones para mejorar el acceso y consumo de alimentos.	71.000	2	2	 0,003%
Número de beneficiarios del programa de Jóvenes en Paz	Por definir	1.449	1.449	 1.449
Proyectos de infraestructura social y productiva entregados.	34	0	0	 0%
3. Fortalecer las capacidades institucionales y la articulación con las direcciones regionales para una gestión orientada a resultados, en el marco del desarrollo del talento humano, la atención al ciudadano, la transparencia, la innovación, la mejora continua, la transformación digital para el logro de la Paz Total.				
Desempeño del Modelo de Operación por procesos de la Entidad	84%	0%	0	 0%
Índice de desempeño Institucional	96,5%	0%	0	 0%
Sistema de Gestión certificados	4	1	4	 100%

Indicador	Meta 2024	Ejecutado 2do trimestre 2024-Reporte Cuantitativo	Avance acumulado 2024	% de avance respecto a la meta 2024
Avance en la implementación del Plan de Transversalización del Enfoque Diferencial	50%	35%	35%	 60%
Avance anual en el cumplimiento de los Planes de acción y fortalecimiento institucional de víctimas	100%	58%	58%	 58%
Avance en el cumplimiento del Plan de Implementación y Seguimiento a las Contribuciones Determinadas a Nivel Nacional (NDC por su sigla en inglés)	50%	28%	28%	 28%
Avance en el cumplimiento del Plan de Fortalecimiento del liderazgo y articulación	40%	25%	25%	 63%
Avance en el cumplimiento del Plan de Gestión del Conocimiento y la innovación	40%	35%	35%	 88%
Avance en el cumplimiento del Plan de Tecnologías de la Información - PETI	100%	49%	49%	 49%
Avance en la implementación del Plan del Sistema Gestión de Documento Electrónico de Archivo (SGDEA).	55%	9%	16%	 16%
Plan Estratégico de Comunicaciones formulado, aprobado y ejecutado.	50%	40%	80%	 80%
Percepción de la relación Entidad - ciudadano en el marco de la estrategia de atención multicanal y de la participación ciudadana.	87%	79,5%	79,5%	 91.4%

Fuente: Creación GIT Gestión Proyectos y Presupuesto (OAP) Departamento Administrativo para la Prosperidad Social.

Tabla 2 Comparativo avance 2do trimestre 2024 - Metas Cuatrienio 2023 – 2026

Indicador	Meta Cuatrienio	Avance meta cuatrienio acumulada 2023- 2026	% Avance meta cuatrienio acumulada 2023-2026
1. Mejorar el nivel de vida de la población en situación de pobreza y de vulnerabilidad, con el fortalecimiento del acompañamiento familiar y comunitario y la concurrencia de la oferta social pertinente.			
Implementación de la Secretaría Técnica de la Mesa de Equidad.	16	9	56%
Hogares acompañados por el Programa de Acompañamiento Familiar y Comunitario para la Superación de la Pobreza Extrema	1.300.000	48.736	4%
Acceso efectivo para la población atendida por Prosperidad Social en servicios de oferta complementaria para la superación de la pobreza y pobreza extrema.	8.000.000	3.350.105	42%
2. Fortalecer la inclusión social y productiva de la población en situación de pobreza y de vulnerabilidad mediante el aumento de las oportunidades y el desarrollo de capacidades para la generación de ingresos y la garantía al derecho humano a la alimentación.			
Estrategia de atención integral para la inclusión productiva y social de la población beneficiaria de la entidad (gestión de oferta interna y externa) diseñada.	1	0	0%
Hogares beneficiados a través de los programas del sistema de transferencias	3.000.000	No es una meta acumulativa 519.408	No es una meta acumulativa 519.408
Unidades productivas atendidas en programas de inclusión productiva y generación de ingresos	119.260	22.512	19%
Hogares beneficiarios con mejoramientos de vivienda.	129.104	718	1%

Indicador	Meta Cuatrienio	Avance meta cuatrienio acumulada 2023- 2026	% Avance meta cuatrienio acumulada 2023-2026
Hogares atendidos con intervenciones para mejorar el acceso y consumo de alimentos	158.030	21.037	13%
Número de beneficiarios del programa de Jóvenes en Paz	100.000	1.449	1.449
Proyectos de infraestructura social y productiva entregados.	60	8	13%
3. Fortalecer las capacidades institucionales y la articulación con las direcciones regionales para una gestión orientada a resultados, en el marco del desarrollo del talento humano, la atención al ciudadano, la transparencia, la innovación, la mejora continua, la transformación digital para el logro de la Paz Total.			
Desempeño del Modelo de Operación por procesos de la Entidad	90%	0%	0%
Índice de desempeño Institucional	97,5%	0%	0%
Sistema de Gestión certificados	6	4	67%
Avance en la implementación del Plan de Transversalización del Enfoque Diferencial	100%	60%	60%
Avance anual en el cumplimiento de los Planes de acción y fortalecimiento institucional de víctimas	100%	58%	58%
Avance en el cumplimiento del Plan de Implementación y Seguimiento a las Contribuciones Determinadas a Nivel Nacional (NDC por su sigla en inglés)	60%	28%	47%
Avance en el cumplimiento del Plan de Fortalecimiento del liderazgo y articulación	100%	25%	25%

Indicador	Meta Cuatrienio	Avance meta cuatrienio acumulada 2023- 2026	% Avance meta cuatrienio acumulada 2023-2026
Avance en el cumplimiento del Plan de Gestión del Conocimiento y la innovación	100%	35%	35%
Avance en el cumplimiento del Plan de Tecnologías de la Información - PETI	100%	49%	49%
Avance en la implementación del Plan del Sistema Gestión de Documento Electrónico de Archivo (SGDEA).	100%	16%	16%
Plan Estratégico de Comunicaciones formulado, aprobado y ejecutado.	100%	80%	80%
Percepción de la relación Entidad - ciudadano en el marco de la estrategia de atención multicanal y de la participación ciudadana.	93%	79,5%	85%

Fuente: Creación GIT Gestión Proyectos y Presupuesto (OAP) Departamento Administrativo Para la Prosperidad Social.

Tabla 3 Reporte Cualitativo y/o Notas 2do trimestre 2024

Indicador	Dependencias Responsable	Avance acumulado 2024	Reporte Cualitativo y/o Notas
Implementación de la Secretaría Técnica de la Mesa de Equidad.	Subdirección para la Superación de la Pobreza	1	<p>Durante el segundo trimestre de 2024 la Secretaría Técnica de Mesa Equidad realizó reunión preparatoria para la decimocuarta sesión extraordinaria, modalidad virtual llevada a cabo entre 23 y 25 de abril de 2024, en la que se trataron y aprobaron los siguientes puntos:</p> <p>a) Montos diferenciados para adultos mayores de 80 años del programa Colombia Mayor, así como la posibilidad de ampliar la medida a adultos mayores beneficiarios menores de 80 años, de acuerdo con la disponibilidad presupuestal y Marco Fiscal de Mediano Plazo.</p> <p>b) Ampliación de la línea de intervención "Para atención a emergencia" del programa Renta</p>

Indicador	Dependencias Responsable	Avance acumulado 2024	Reporte Cualitativo y/o Notas
			<p>Ciudadana para abordar todo el espectro de la Protección Social Adaptativa. Aprobar la actualización del componente de emergencia del programa Renta Ciudadana.</p> <p>Adicionalmente, desde la Subdirección General de Prosperidad Social se realizaron nuevos ajustes al Reglamento Interno de la Mesa de Equidad para revisión de DNP y posterior aprobación en próximas sesiones de la Mesa.</p>
Hogares acompañados por el Programa de Acompañamiento Familiar y Comunitario para la Superación de la Pobreza Extrema	SGSP- Dirección de Acompañamiento Familiar y Comunitario	0	<p>El proyecto solicitó recursos para la vigencia 2024 por 486 mil millones para el acompañamiento y gestión de la oferta de aproximadamente 384.000 hogares; sin embargo, la asignación de recursos fue de 22 mil millones, para desarrollar el acompañamiento lo que impide el cumplimiento de la meta para la vigencia.</p> <p>No obstante, se avanzó en el diseño metodológico en los siguientes puntos: la revisión de experiencias metodológicas de 2023 correspondiente a los documentos "Cartilla Hogar" en los 5 grupos de operación e identificación de oportunidades de mejora, y de la "Guía Cogestor Social". Definición de la línea gráfica para la Cartilla de hogares - operación 2024. Así como el diseño de Cartilla del Hogar-operación 2024.</p>
Acceso efectivo para la población atendida por Prosperidad Social en servicios de oferta complementaria para la superación de la pobreza y pobreza extrema.	SGSP- Dirección de Gestión y Articulación de la Oferta Social	178.044	<p>En el mes de abril se atendieron los siguientes beneficiarios:</p> <ul style="list-style-type: none"> *A través de los programas de empleabilidad con vinculación a un empleo formal o formación, a través del programa Cierre de Brechas que está enfocado en atención a mujeres, se atendieron 505 personas. *Se recibe el reporte oficial del Ministerio de Educación Nacional del acceso efectivo de 173.437 niños y niñas que se matricularon en el grado transición, con fecha de corte Marzo 2024. <p>En el mes de Mayo se atendieron 3.422 beneficiarios así:</p> <ul style="list-style-type: none"> *En Jóvenes Creativos, se atendieron 299 beneficiarios efectivos de la Fundación ROFE *A través de la estrategia Gestión de Oportunidades Laborales - GOL se gestionaron ofertas de empleo para 105 personas. *Se facilita el acceso efectivo de 3018 personas a servicios y atenciones pertinentes para la inclusión social y productiva de la población sujeto de atención de Prosperidad Social. <p>En el mes de Junio:</p> <ul style="list-style-type: none"> * Se atendieron 94 beneficiarios efectivos del programa de educación Financiera de "Cuentas sin Cuento" de la Fundación Bancolombia.

Indicador	Dependencias Responsable	Avance acumulado 2024	Reporte Cualitativo y/o Notas
Hogares beneficiados a través de los programas del sistema de transferencias	Dirección de Transferencias Monetarias	519.408	<p>Entre el 30 de abril y el 17 de mayo se realizó la primera entrega de transferencias monetarias a 519.408 hogares registrados en la línea de intervención de Valoración del Cuidado del programa Renta Ciudadana.</p> <p>Durante el segundo trimestre de 2024 se continúa avanzando en la reglamentación e implementación de los programas:</p> <p>Programa Renta Ciudadana: se focalizaron y registraron los hogares de la línea de Valoración del Cuidado en el Sistema Integral de Información de Transferencias Monetarias - SIITM y se realizó la primera entrega de las transferencias monetarias correspondientes al primer ciclo operativo del 2024, beneficiando a 519.408 hogares. En el mes de junio se realizó el proceso de liquidación de las transferencias monetarias correspondientes al segundo ciclo operativo de 2024, el cual se espera dispersar a los hogares beneficiarios en el mes de julio. Se expidió la Resolución 01132 de 19 de junio, que reglamenta la línea de intervención de "Colombia sin Hambre", a partir de la cual se inicia la ejecución del primer ciclo operativo, para los hogares de esta línea de intervención.</p> <p>Programa Renta Joven: se realizó la liquidación y entrega de transferencias correspondiente al primer ciclo operativo del 2024, beneficiando a 122.494 jóvenes con transferencia monetarias por valor de \$47.439.600.000. Se tiene lista la liquidación del segundo ciclo operativo para iniciar entrega a los jóvenes beneficiarios en el mes de julio. Se encuentra en proceso el cruce de bases de datos para la identificación de los hogares a los cuales pertenecen estos jóvenes y de la identificación de los hogares beneficiados con el programa Renta Ciudadana, que ampliará la meta de hogares atendidos.</p> <p>Programa Compensación IVA: se expide la Resolución, 00552 del 05 de abril de 2024, que modifica parcialmente la Resolución 1827 de 2023, en donde se establecen los criterios de identificación y selección de los hogares potenciales beneficiarios, se determinan los criterios para la ordenación y priorización del listado de hogares del programa Compensación de/Impuesto sobre las Ventas — IVA, con el fin de armonizar este programa con el de Renta Ciudadana. Se encuentra lista la liquidación que beneficiará a 2 millones de hogares con la entrega de las transferencias monetarias en el mes de julio.</p> <p>Programa Colombia Mayor. el 17 de mayo de 2024 se expidió la resolución número 0809 "Por medio de la cual se establece el monto</p>

Indicador	Dependencias Responsable	Avance acumulado 2024	Reporte Cualitativo y/o Notas
			diferenciado de la transferencia monetaria para los beneficiarios activos con edad igual o mayor a 80 años en el Programa de Protección Social al Adulto Mayor – Colombia Mayor”. Los beneficiarios de 80 años y más reciben \$225 mil pesos mensuales y los menores de 80 años continúan recibiendo los \$80 mil mensuales. Con corte a 30 de junio se han entregado las transferencias monetarias de 6 ciclos operativos, en los cuales se ha beneficiado a 1.689.065 adultos mayores con transferencias monetarias por valor de \$1.012.332.435.000, de los cuales 501.663 corresponden a adultos de 80 años y más.
Unidades productivas atendidas en programas de inclusión productiva y generación de ingresos	Dirección de Inclusión Productiva	4.797	IRACA: el programa IRACA formuló para el periodo 2025-2028, la ficha de inversión "Implementación de estrategia integral de mejoramiento de capacidades y oportunidades de la alimentación, generación de ingresos y promoción de la integridad étnica de comunidades étnicas Nacional" con código BPIN 202400000000192. La presente ficha de inversión acoge todas las recomendaciones realizadas por la evaluación de resultados realizada en el 2022 por el DNP. Del mismo modo, el programa IRACA en la vigencia 2024, se encuentra implementando la intervención VII 2023-2024, desarrollando la actividad de vinculación y caracterización de 9.331 hogares étnicos. Familias en su Tierra-FEST: No se reportan nuevas unidades apoyadas. Continúa el acompañamiento a 960 hogares adicionales vinculados a la intervención IX, sobre los cuales se entregarán incentivos monetarios para apoyar sus proyectos productivos, previo cumplimiento de requisitos.
Hogares beneficiarios con mejoramientos de vivienda.	Dirección de Infraestructura Social y Hábitat	0	Para el segundo trimestre no se programaron entregas de mejoramientos de viviendas, por lo tanto, no se reporta esta actividad.
Hogares atendidos con intervenciones para mejorar el acceso y consumo de alimentos	Dirección de Inclusión Productiva	2	Familias en su Tierra-FEST: Se reportan 2 hogares adicionales apoyados con insumos para huertas caseras, en el componente "Cosechando Mi Huerta", atendidos en la intervención IX. Continúa el acompañamiento a 960 hogares adicionales vinculados a la intervención IX, sobre los cuales se entregarán los insumos para implementar sus unidades productivas de alimentos para autoconsumo, previo cumplimiento de requisitos.

Indicador	Dependencias Responsable	Avance acumulado 2024	Reporte Cualitativo y/o Notas
Proyectos de infraestructura social y productiva entregados.	Dirección de Infraestructura Social y Hábitat	0	Para el segundo trimestre NO se tiene programado la entrega de Plazas de Mercado por la operación misma de la Dirección de infraestructura.
Desempeño del Modelo de Operación por procesos de la Entidad	Oficina Asesora Planeación	0 %	A la fecha de corte del informe No se reporta avance en este ítem
Índice de desempeño Institucional	Oficina Asesora Planeación	0 %	A la fecha de corte del informe No se reporta avance en este ítem
Sistema de Gestión certificados	Subdirección de Operaciones - Oficina Asesora de Planeación	4	<p>En el mes de junio se realizó la auditoría interna al Sistema de Gestión Basura Cero a nivel central por parte de la segunda línea de defensa con cero hallazgos, así mismo, teniendo en cuenta el proceso de certificación en las regionales que cumplen con la tasa de reciclaje real del 50%, se realizaron 3 capacitaciones por regional sobre la actualización de la norma internacional Sistemas de Gestión Basura Cero a las regionales Amazonas, Arauca, Magdalena, Norte de Santander y Vaupés. Así mismo, se continuó con la implementación del Sistema de Gestión Basura Cero en las demás regionales.</p> <p>Por otra parte, teniendo en cuenta la implementación de la norma ISO 14001, se realizaron las siguientes acciones: informe del reporte y análisis de indicadores de servicios públicos, campaña Tienda Ecológica, divulgación de los mandamientos ambientales, sensibilización de tipos ambientales en cumplimiento con la Directiva Presidencial No.1 de 2024, sensibilización de tipos de ahorro de energía, sensibilización de tipos de buenas prácticas ambientales de ahorro y uso eficiente de energía, divulgación de la política ambiental y los objetivos estratégicos ambientales, acciones ambientales de uso racional de energía en conmemoración por el día internacional de la luz, concurso ambiental el medio ambiente es tendencia, de igual manera, se realizó un conversatorio en conmemoración del mes de medio ambiente ¿Qué futuro le vamos a dejar a nuestros hijos?</p>
Avance en la implementación del Plan de Transversalización del Enfoque Diferencial	GIT de Enfoque Diferencial de la Subdirección General de Programas y proyectos	35%	<p>1. Mesas de Trabajo con la Oficina Asesora de Planeación para la articulación y estructuración de la metodología de transversalización de enfoque diferencial en Prosperidad Social.</p> <p>2. Diligenciamiento de la Bitácora de diseño para la formulación del Plan de Transversalización.</p> <p>3. Guía para la Transversalización del Enfoque Diferencial en Prosperidad Social.</p>

Indicador	Dependencias Responsable	Avance acumulado 2024	Reporte Cualitativo y/o Notas
			<p>4. Socialización de la Guía para la Transversalización del Enfoque Diferencial en Prosperidad Social a la Subdirección General de Programas y Proyectos.</p> <p>5. Avance en la implementación de la estrategia piloto de comunicaciones con enfoque étnico.</p>
Avance anual en el cumplimiento de los Planes de acción y fortalecimiento institucional de víctimas	GIT de Enfoque Diferencial de la Subdirección General de Programas y proyectos	58%	<p>El Plan de Acción y Fortalecimiento Institucional de Víctimas para la vigencia 2024, cuenta con 33 acciones en los componentes de Fortalecimiento Institucional, Oferta Institucional e Intercambio de Información. A corte 30 de junio de 2024, se evidencian tres actividades que no presentan avance debido a que su ejecución es a demanda y no se han recibido requerimientos relacionados.</p> <p>Por otra parte, existen 6 actividades que no presentan un avance significativo, relacionadas con la implementación de los programas en el marco de planes específicos, planes de retornos y reubicaciones y planes integrales de reparación colectiva.</p>
Avance en el cumplimiento del Plan de Implementación y Seguimiento a las Contribuciones Determinadas a Nivel Nacional (NDC por su sigla en inglés)	Oficina Asesora Planeación	28%	<p>Se diseñó la línea de atención a emergencias en el marco del nuevo programa Renta Ciudadana, a través de la expedición de la resolución 079 de 2024, se establecen los criterios de aplicabilidad de dicha transferencia. Adicionalmente, se cuenta con el diseño preliminar de la herramienta pedagógica E-conecta, desarrollada mediante asistencia técnica del DNP y el concurso de la empresa Consultora HAPTICA, se realizó un taller de socialización del diseño preliminar para validar su comprensión y manejo y recolectar sugerencias de ajuste realizado el 29 de abril 2024.</p> <p>Se cuenta también con un documento de propuesta de piloto que tiene contemplado dentro de sus contenidos unos módulos pedagógicos en Educación Ambiental, en separación de residuos y reciclaje en terreno, en Negocios Verdes, en Gestión del Riesgo, Cambio Climático y Liderazgo Ambiental y una estrategia de participación y sensibilización a manera de campaña ambiental.</p> <p>Se cuenta con un documento de Anexo Técnico de Renta Ciudadana, que menciona en la pág. 68 apartado de "Componente de Corresponsabilidades", Respecto a la acción ambiental y el cambio climático, se valora la participación en procesos de fortalecimiento de capacidades frente al choque y emergencias; también se valora la participación en acciones específicas de conservación ambiental.</p> <p>Se cuenta con un documento de lineamiento</p>

Indicador	Dependencias Responsable	Avance acumulado 2024	Reporte Cualitativo y/o Notas
			<p>para la gestión y articulación de oferta, indicando en el apartado 5. Temáticas Pertinentes para la articulación y gestión de oferta en os niveles nacional, regional y municipal: Acción ambiental: Hace referencia a los programas, iniciativas y actividades de sensibilización y prevención frente a riesgos de desastres naturales y cambio climático, sensibilización y conservación del medio ambiente, otras actividades de educación ambiental relacionadas con cuidado del agua, arborización, manejo de residuo sólidos, reciclaje y campañas ambientales; voluntariado e iniciativas comunitarias de acción ambiental y promoción de negocios verdes.</p> <p>De otra parte, en el marco de la Mesa de Protección Social Adaptativa, con la UNGRD, DNP, PMA, BID y Banco Mundial construimos un documento SOP Protocolo de articulación interinstitucional para atención de emergencias. Así mismo, se ha avanzado en la revisión del marco nacional de políticas públicas y compromisos ambientales relacionadas con temáticas de cambio climático y sostenibilidad y con los compromisos que se tienen como entidad. Durante el segundo trimestre 2024 desde el programa FEST se incorporó dentro del Manual Operativo del programa (Código: M-DAP-12 Versión 5) incluye en su ejecución actividades encaminadas para que los participantes del Programa FEST sean agentes fundamentales en la gestión del cambio climático en términos de adaptación y mitigación. Igualmente, el programa RESA ha incorporado lineamientos en su manual operativo publicado en KAWAK.</p> <p>Se llevó a cabo el segundo simulacro de residuos sólidos con el escenario de inundación en la Unidad Técnica de Almacenamiento Temporal (UTA) y se llevó a cabo el segundo curso de Plan de Emergencia de residuos sólidos en articulación con Basura Cero Global. Este curso se desarrolló en dos sesiones los días 14 y 15 de mayo, con una participación de 171 servidores públicos, vigías ambientales, enlaces Basura Cero y brigadistas de la Entidad.</p>
Avance en el cumplimiento del Plan de Fortalecimiento del liderazgo y articulación	Oficina de Gestión Regional	25%	<p>Con el fin de avanzar en el Diseño de la Ruta de Fortalecimiento de las capacidades institucionales, se han realizado reuniones entre la Oficina de Gestión Regional y las Direcciones Regionales con el fin de abordar sus necesidades básicas operativas con la Subdirección de Talento Humano, la Subdirección de Operaciones y el GIT de Comisiones y Desplazamientos, así como la proyección</p>

Indicador	Dependencias Responsable	Avance acumulado 2024	Reporte Cualitativo y/o Notas
			<p>administrativa y territorial; finalmente la construcción de la Estrategia Comunicativa interna y externa.</p> <p>De igual manera, con el fin de realizar la actualización de los lineamientos existentes para los espacios de participación de injerencia regional, se realizó reunión presencial en la sala de audiencias de la Oficina Asesora Jurídica, con el fin de esclarecer los pasos previos y necesarios para el control de legalidad del proyecto de Resolución que modifica y actualiza la Resolución No. 03290 de 2022.</p>
Avance en el cumplimiento del Plan de Gestión del Conocimiento y la innovación	<p>Oficina Asesora de Planeación</p> <p>GIT Innovación Oficina de Tecnologías de la Información</p>	35%	<p>El grupo de Innovación Social aporta al MIPG y al IDI desde el reporte anual que Función Pública solicita a las entidades nacionales en el aplicativo FURAG (Formulario Único de Reportes y Avances de Gestión), en dónde para la vigencia 2023 aportó información y evidencias a 27 preguntas asignadas por la OAP y relacionadas con las acciones adelantadas por el GIT (entrega anual corte a diciembre 2023, entrega mes de mayo de 2024).</p> <p>En el marco de la conmemoración del Día Internacional de la Creatividad y la Innovación que se celebra a nivel mundial el 21 de abril, el GIT Innovación Social llevó a cabo la SEMANA DE LA CREATIVIDAD Y LA INNOVACIÓN, del 15 al 19 abril de 2024, donde se adelantaron una serie de actividades para fomentar nuevas ideas y soluciones innovadoras. Todo con el objetivo de activar la inspiración, colaboración y llevar con esto la innovación a un nuevo nivel.</p> <p>Se adelantó la 5a. Cohorte del Curso Metodología de la Innovación Social en moodle de la ESAP del 16 de mayo al 07 de junio de 2024, logrando un total de 23 personas que participaron, de las cuales 18 se certificaron.</p>
Avance en el cumplimiento del Plan de Tecnologías de la Información - PETI	Oficina de Tecnologías de la Información	49%	<p>Al corte del 30 de junio de 2024, se estructuraron 24 proyectos de TI distribuidos en los 6 dominios que define el marco de Referencia de Arquitectura Empresarial MRAE 3.0.</p> <p>El avance general de ejecución de los proyectos de TI definidos en el PETI 2024 al segundo trimestre es del 49,19 % con respecto a la meta fijada del 50%</p>
Avance en la implementación del Plan del Sistema Gestión de Documento Electrónico de Archivo (SGDEA).	Subdirección de Operaciones - Git Gestión documental	16%	<p>Desde la Subdirección de Operaciones - GIT Gestión Documental el 26 de abril de 2024 se cargó en la plataforma MGA del DNP el proyecto de inversión para el fortalecimiento de la Gestión Documental de la entidad, el cual contiene en su macro actividad 3 «Gestionar e implementar un Sistema de Gestión de</p>

Indicador	Dependencias Responsable	Avance acumulado 2024	Reporte Cualitativo y/o Notas
	Oficina de Tecnologías de la Información		<p>Documentos Electrónicos de Archivo (SGDEA) de la entidad». Proyectado a ejecutar desde la vigencia 2025, con el fin suplir las necesidades de administración, gestión y almacenamiento de información y que asegure la preservación de documentos electrónicos con valor archivístico a largo plazo, para dar cumplimiento a los requisitos legales, normativos y de conservación que dictan los organismos de control.</p> <p>Se llevó a cabo el 03 de mayo del año en curso mesa de trabajo con la OTI, GIT Participación Ciudadana y GIT Gestión Documental, para la actualización del Anexo No.1 Especificaciones Técnicas SGDEA, documento que indica las especificaciones funcionales y no funcionales del sistema de información para la Gestión de Documentos Electrónicos de Archivo - SGDEA de Prosperidad Social.</p> <p>Teniendo en cuenta que mediante certificado de convalidación emitido el 24 de junio de 2024 por el AGN se convalidó la versión 2 de las TRD de la entidad, se identificaron las series y subseries documentales que agrupan documentos electrónicos, por lo cual se puede establecer que el 80% de los archivos de gestión son producidos electrónicamente.</p>
Plan Estratégico de Comunicaciones formulado, aprobado y ejecutado.	Oficina Asesora de Comunicaciones	80%	<p>En el pasado trimestre, el PEC registró avances en cuatro de cinco objetivos, y en nueve de las trece estrategias. Cumplió con hitos programados para el trimestre en ocho de las estrategias.</p> <p>Objetivo 1:</p> <ul style="list-style-type: none"> - La entidad diseñó y desarrolló en el trimestre un proyecto de comunicación sobre la prevención del fraude, dirigida a los grupos de valor. Completa dos de cuatro proyectados para el año. - La OAC depuró la base de datos de la red de multiplicadores regionales y formalizó un canal de comunicación con estos medios específicos, de acuerdo con el cronograma del plan de la red de multiplicadores. Así completó la segunda meta del año. - Se presentaron dos propuestas de ajuste de redes (propuesta a jefatura de la OAC por parte del GIT de Gestión Digit6al) y de canales internos (materializada por medio de circular), por vías distintas. Debe ajustarse al plan unificado. - La OAC implementó la segunda campaña interna del año: LasMujeresAvanzan. <p>Objetivo 2. Segundo reporte:</p>

Indicador	Dependencias Responsable	Avance acumulado 2024	Reporte Cualitativo y/o Notas
			<p>- El Manual de Identidad Gráfica fue actualizado de acuerdo con la Ley de supresión de marcas. Si bien no se expresa como avance porcentual en el indicador, se constituye en la base para poder ejecutar las cuatro jornadas programadas durante el segundo semestre del año.</p> <p>- Fue diseño y aprobado el componente de comunicaciones para el plan de fortalecimiento del liderazgo de las direcciones regionales: se actualizaron acciones específicas y se le agregaron metas.</p> <p>Objetivo 4. Segundo reporte</p> <p>- El grupo de Comunicación Interna ha ejecutado las primeras acciones, que, no obstante, requieren enlazarse con un plan específico.</p> <p>- El piloto de comunicación diferencial quedó aprobado y diseñado, y fue socializado con enlaces en tres regionales. La OAC y Participación Ciudadana diseñaron y lanzaron la estrategia de atención por medio de bot, para respuesta al ciudadano: Mamba.</p> <p>Objetivo 5. Segundo reporte:</p> <p>- Fue actualizado el Manual de Identidad Visual.</p>
Percepción de la relación Entidad - ciudadano en el marco de la estrategia de atención multicanal y de la participación ciudadana.	Subdirección de Operaciones - Git Participación Ciudadana	79,5%	<p>Se realizó la aplicación de la encuesta de satisfacción diseñada específicamente para el reporte de este indicador con el siguiente resultado:</p> <p>Encuestas aplicadas: 3927</p> <p>Respuestas sobre la satisfacción de la Relación Estado - Ciudadano con calificaciones entre 4 y 5 (Satisfecho y Muy Satisfecho): 3122</p> <p>Aplicación de la fórmula: $3122 \times 100 / 3927$: 79,50%</p> <p>Resultado porcentual: 79,50%</p> <p>Para determinar la base se tomaron muestras aleatorias tanto de los canales de atención como de los participantes a los espacios de participación ciudadana desarrollados específicamente en el segundo trimestre del año.</p>
Estrategia de atención integral para la inclusión productiva y social de la población beneficiaria de la entidad (gestión de	Subdirección para la Superación de la Pobreza	0	<p>En abril de 2024, la Subdirección General para la Superación de la Pobreza- SGSP convocó a reunión a la DIP, a la Dirección de Gestión y Articulación de la Oferta, al GIT de Oferta Pública y a la OAP, para revisar el alcance del indicador del PEI "Estrategia de atención integral para la inclusión productiva y social de la</p>

Indicador	Dependencias Responsable	Avance acumulado 2024	Reporte Cualitativo y/o Notas
oferta interna y externa) diseñada			<p>población beneficiaria de la entidad (gestión de oferta interna y externa) diseñada". Al respecto, se acordó:</p> <ul style="list-style-type: none"> •El líder de la actividad debe ser la DIP, considerando los objetivos sectorial e institucional relacionados, y que la DGAOS apoyará el diseño de la estrategia. •La ficha del indicador deberá ser ajustada de acuerdo con la revisión del responsable, alcance y objetivo que se defina para la estrategia. •Actualización del PEI: el ajuste de la ficha del indicador deberá darse en el marco de la actualización general del PEI, según indica la OAP. <p>Posteriormente, se avanzó en reuniones técnicas entre la DIP, el GIT de Oferta Pública y la SGSP, para identificar elementos que consideraría la estrategia partiendo de los programas de la DIP; se formuló un plan de trabajo orientador para la construcción del documento de la estrategia; y el GIT de Oferta, realizó el mapeo preliminar de la oferta existente de las entidades del sector que tienen competencia en inclusión productiva.</p>
Número de beneficiarios del programa de Jóvenes en Paz	Dirección Transferencias Monetarias	1.449	A junio 30 se han ejecutado 2 ciclos operativos beneficiando a 1443 jóvenes, de los 1,449 jóvenes reportados por el Ministerio de Igualdad y Equidad, con transferencias Monetarias por valor de \$2.161.700.000.

Fuente: Creación GIT Gestión Proyectos y Presupuesto (OAP) Departamento Administrativo para la Prosperidad Social.

CONCLUSIONES Y RECOMENDACIONES:

- Se recomienda a los responsables de reportar los avances de los indicadores en la matriz de seguimiento que lo reportado sea más claro, concreto y de fácil comprensión para las personas que revisan y consultan la información, basado en evidencias y teniendo en cuenta la ficha técnica de cada indicador.
- Se recomienda actualizar el PEI, en cuanto a los indicadores especialmente los siguientes:
 - Indicador **"Hogares acompañados por el Programa de Acompañamiento Familiar y Comunitario para la Superación de la Pobreza Extrema"**: Se recomienda tomar medidas para asegurar los recursos durante las vigencias 2025-2026 que permitan cumplir con las metas cuatrianuales establecidas.

- Indicador **“Unidades productivas atendidas en programas de inclusión productiva y generación de ingresos”**: Revisar si este indicador requiere reformular la meta cuatrienio y las respectivas metas anuales.
- Indicador **“Hogares beneficiarios con mejoramientos de vivienda”**: Teniendo en cuenta las restricciones operativas y presupuestales tanto de la DISH como de la DIP es prioritario revisar la meta cuatrienio y las metas anuales, y determinar su actualización en el PEI. Esto es especialmente relevante teniendo en cuenta el cambio de direccionamiento estratégico en el que se le da prioridad a los Puntos de Abastecimiento Solidario PAS.
- Indicador **“Hogares atendidos con intervenciones para mejorar el acceso y consumo de alimentos”**: Revisar si este indicador requiere reformular la meta cuatrienio y las respectivas metas anuales.
- Indicador **“Proyectos de infraestructura social y productiva entregados”**: Teniendo en cuenta las restricciones operativas y presupuestales de la DISH y el cambio de direccionamiento estratégico con la priorización de los Puntos de Abastecimiento Solidario, es prioritario revisar la meta cuatrienio y las metas anuales, y determinar su actualización en el PEI.
- Indicador **“Hogares beneficiados a través de los programas del sistema de transferencias”**: Se recomienda visibilizar en el PEI, a través de indicadores, los programas Colombia Mayor y Pilar Solidario para la siguiente vigencia asignándoles las metas respectivas.